

INFORME DE EJECUCIÓN PRESUPUESTAL CON CORTE A 31 DE MARZO DE 2026

Por

Jasson Alberto de la Rosa Isaza
Rector

Cristina Gallego Correa
Vicerrectora Administrativa y Financiera

Leonardo Fabio Marulanda Londoño
Director Financiero

Susana Botero Bedoya
Profesional Especializado Presupuesto

**INSTITUCIÓN UNIVERSITARIA DIGITAL DE ANTIOQUIA – IU. DIGITAL
VICERRECTORÍA ADMINISTRATIVA Y FINANCIERA**

Abril de 2026

INTRODUCCIÓN

El presupuesto de ingresos y de egresos de la Institución Universitaria Digital de Antioquia – IU. Digital, se desarrolla a lo largo de sus etapas de programación, ejecución, seguimiento y cierre, dando cumplimiento a la Ley Orgánica de Presupuesto establecida mediante el Decreto 111 de 1996, el Estatuto Orgánico de Presupuesto del Departamento de Antioquia y sus Entidades Descentralizadas determinado a partir de la Ordenanza 35 de 2025, los actos administrativos anuales de aprobación y liquidación de presupuesto como son la Ordenanza 55 de 2025, el Decreto 2025070005164 de 2025, el Acuerdo Directivo 20250211 de 2025, la Resolución Rectoral 202503756 de 2025, y demás normatividad presupuestal aplicable.

El presupuesto aprobado para IU. Digital para la vigencia 2026 totaliza \$106.781.783.850 y no ha sido objeto de modificaciones a la fecha. En el presente informe se detalla su composición por rubros, tanto de ingresos como de gastos y su respectiva ejecución durante el primer trimestre de la vigencia.

Inicialmente se muestra el presupuesto de ingresos conformado por cinco rubros principales: venta de servicios que corresponde a los recaudos operacionales derivados del desarrollo misional de la Institución; estampilla Pro IU-Digital, aprobada mediante la Ley 2226 de 2022 y la Ordenanza 20 de 2022, la cual entró en vigencia a partir del 1 de enero de 2023; aportes del Departamento de Antioquia; aportes del nivel nacional, específicamente del Ministerio de Educación Nacional; y, otros ingresos, como son la devolución de IVA, los rendimientos financieros y los reintegros (fundamentalmente por concepto de incapacidades). De los rubros mencionados, el que ostenta una mayor representatividad sobre el presupuesto aprobado es la venta de servicios con un 46,2%, rubro que viene incrementando su importancia año a año debido al crecimiento de la cobertura estudiantil, seguido de los aportes del nivel departamental con un 31,8%, denotando su relevancia como una de las principales fuentes de ingresos de la Institución.

Al cierre del primer trimestre de la vigencia 2026, el presupuesto de ingresos presenta una ejecución del 16,5%, equivalente a \$17.570.992.543, resaltando en primera instancia los ingresos por transferencias del nivel departamental que suman \$8.566.320.393. Seguidamente, el recaudo de la estampilla Pro IU-Digital que alcanza \$3.321.161.974 en su cuarto año de aplicación acorde a la normatividad. Además, los recaudos operacionales por concepto de matrículas y demás derechos pecuniarios, tanto de pregrado como de posgrado, en virtud del Acuerdo Directivo 20250206 y que ascienden a \$2.895.471.659. Finalmente, se tienen otros ingresos, por valor total de \$2.788.038.517, conformados principalmente por la devolución del IVA que corresponde a \$1.927.541.342 y los rendimientos financieros por \$ 832.701.272.

En contraste, no se registra ejecución en el rubro correspondiente a los aportes del nivel nacional, toda vez que, al cierre del trimestre, no se han recibido transferencias por parte del Ministerio de Educación Nacional por concepto de recursos adicionales destinados a ampliación de cobertura (PIC Convencional y PIC Territorial), fortalecimiento a la gestión,

capacidad institucional y mejoramiento de las condiciones de bienestar, por lo que su ejecución se mantiene en \$0.

Seguidamente, se muestra el presupuesto de egresos por \$106.781.783.850, guardando equilibrio presupuestal con el presupuesto de ingresos, compuesto por gastos de funcionamiento y gastos de inversión, de los cuales los segundos representan el 63,3% del presupuesto total dado el proceso de consolidación y fortalecimiento académico-administrativo de la IU Digital y los primeros, el 36,7%.

Respecto a la ejecución presupuestal acumulada de egresos al cierre del primer trimestre de la vigencia 2026, se ejecutaron \$36.547.288.560, es decir, 34,2% del presupuesto aprobado. De dicha ejecución, \$10.184.388.557 corresponden a gastos de funcionamiento, que comprenden principalmente los gastos de personal de planta administrativa como el pago de sueldos y de seguridad social, los gastos asociados al sostenimiento de la sede Nodo Subregional Valle de Aburrá, como son servicios públicos, aseo, vigilancia, distrito térmico, entre otros, viáticos, gastos de transporte aéreo y terrestre, adquisición de materiales y suministros, inscripciones y afiliaciones y tasas y contribuciones como la cuota de fiscalización y auditaje; y, \$26.362.900.003 a gastos de inversión, de los cuales sobresalen los gastos asociados a contratación de docencia, tanto de cátedra como ocasionales, que ascienden a \$20.458.008.314, cifra que representa un 77,6% del total de gastos ejecutados a la fecha de gastos de inversión; adicionalmente, se resaltan los gastos asociados al componente tecnológico representados en la adquisición de licencias y software requeridos para la prestación del servicio educativo de manera digital y los servicios profesionales contratados para la Unidad de Innovación Educativa para la creación y soporte de los cursos virtuales, además de los servicios para apoyo educativo y bienestar.

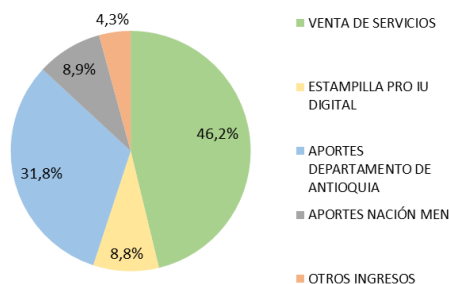
En términos generales, la ejecución presupuestal al cierre del primer trimestre de la vigencia 2026 refleja un avance adecuado en el cumplimiento de los objetivos institucionales, evidenciando una ejecución del gasto consistente con las necesidades operativas de la Institución, orientada a garantizar la prestación de un servicio educativo de calidad en modalidad digital. En cuanto a los ingresos, su ejecución se encuentra acorde con la dinámica del periodo; no obstante, es importante mantener un seguimiento oportuno, especialmente sobre los recursos provenientes del nivel nacional, tanto por concepto de política de gratuidad (recurso clave para el cumplimiento misional) como de recursos adicionales, con el fin de asegurar una adecuada articulación entre las fuentes de financiación y la ejecución de los planes y proyectos previstos para la vigencia en curso.

Las anteriores cifras se reflejan en el informe por medio de tablas que permiten visualizar de forma clara y concisa la información, especificando los rubros que componen tanto el presupuesto de ingresos como el presupuesto de gastos, con su respectiva participación sobre el presupuesto total aprobado, así como el nivel de ejecución al periodo de corte, lo anterior, ayudado por gráficos circulares y de barras.

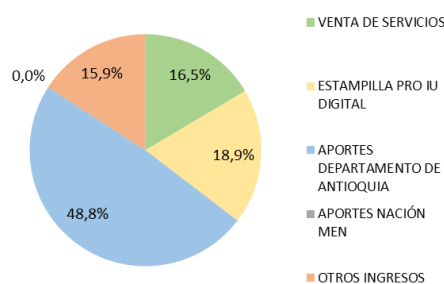
INFORME DE EJECUCIÓN PRESUPUESTAL DE INGRESOS MARZO DE 2026					
CONCEPTO	PRESUPUESTO INICIAL	PRESUPUESTO ACTUAL	EJECUCIÓN	PENDIENTE POR RECAUDAR	% DE EJEC.
VENTA DE SERVICIOS	\$ 49.348.942.500	\$ 49.348.942.500	\$ 2.895.471.659	\$ 46.453.470.841	5,9%
Matrículas e ingresos pecuniarios	\$ 42.544.144.500	\$ 42.544.144.500	\$ 2.630.029.097	\$ 39.914.115.403	6,2%
Servicios de extensión y convenios	\$ 6.804.798.000	\$ 6.804.798.000	\$ 265.442.562	\$ 6.539.355.438	3,9%
ESTAMPILLA PRO IU DIGITAL	\$ 9.450.000.000	\$ 9.450.000.000	\$ 3.321.161.974	\$ 6.128.838.026	35,1%
APORTES DEPARTAMENTO DE ANTIOQUIA	\$ 33.972.145.469	\$ 33.972.145.469	\$ 8.566.320.393	\$ 25.405.825.076	25,2%
APORTES NACIÓN MEN	\$ 9.466.820.881	\$ 9.466.820.881	\$ 0	\$ 9.466.820.881	0,0%
OTROS INGRESOS	\$ 4.543.875.000	\$ 4.543.875.000	\$ 2.788.038.517	\$ 1.755.836.483	61,4%
Devolución IVA	\$ 2.100.000.000	\$ 2.100.000.000	\$ 1.927.541.342	\$ 172.458.658	91,8%
Rendimientos financieros	\$ 2.388.750.000	\$ 2.388.750.000	\$ 832.701.272	\$ 1.556.048.728	34,9%
Reintegros	\$ 55.125.000	\$ 55.125.000	\$ 27.795.903	\$ 27.329.097	50,4%
TOTAL	\$ 106.781.783.850	\$ 106.781.783.850	\$ 17.570.992.543	\$ 89.210.791.307	16,5%

CONCEPTO	PRESUPUESTO ACTUAL	% PARTICIPACIÓN PRESUPUESTO ACTUAL	EJECUCIÓN	% PARTICIPACIÓN EJECUCIÓN	% DE EJEC.
VENTA DE SERVICIOS	\$ 49.348.942.500	46,2%	\$ 2.895.471.659	16,5%	5,9%
ESTAMPILLA PRO IU DIGITAL	\$ 9.450.000.000	8,8%	\$ 3.321.161.974	18,9%	35,1%
APORTES DEPARTAMENTO DE ANTIOQUIA	\$ 33.972.145.469	31,8%	\$ 8.566.320.393	48,8%	25,2%
APORTES NACIÓN MEN	\$ 9.466.820.881	8,9%	\$ 0	0,0%	0,0%
OTROS INGRESOS	\$ 4.543.875.000	4,3%	\$ 2.788.038.517	15,9%	61,4%
TOTAL	\$ 106.781.783.850	100,0%	\$ 17.570.992.543	100,0%	16,5%

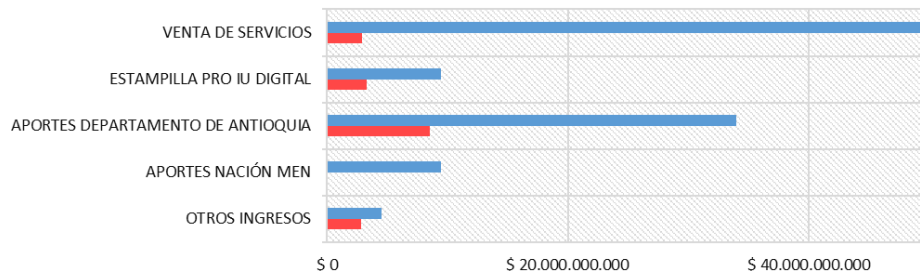
Participación de Rubros sobre el Presupuesto Definitivo a 31-03-2026



Participación de Ingresos sobre el Recaudo a 31-03-2026



Presupuesto y Ejecución de Ingresos a 31 de marzo de 2026

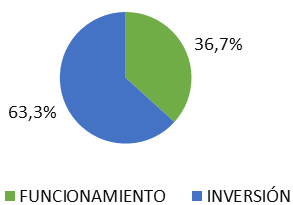


	OTROS INGRESOS	APORTES NACIÓN MEN	APORTES DEPARTAMENTO DE ANTIOQUIA	ESTAMPILLA PRO IU DIGITAL	VENTA DE SERVICIOS
■ PRESUPUESTO ACTUAL	\$ 4.543.875.000	\$ 9.466.820.881	\$ 33.972.145.469	\$ 9.450.000.000	\$ 49.348.942.500
■ EJECUCIÓN	\$ 2.788.038.517	\$ 0	\$ 8.566.320.393	\$ 3.321.161.974	\$ 2.895.471.659

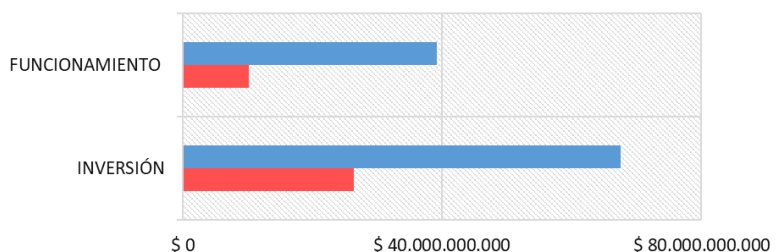
INFORME DE EJECUCIÓN PRESUPUESTAL DE EGRESOS MARZO DE 2026					
CONCEPTO	PRESUPUESTO INICIAL	PRESUPUESTO ACTUAL	EJECUCIÓN	SALDO DISPONIBLE	% DE EJEC.
TOTAL FUNCIONAMIENTO	\$ 39.200.305.046	\$ 39.200.305.046	\$ 10.184.388.557	\$ 29.015.916.489	26,0%
Gastos de personal	\$ 15.368.902.000	\$ 15.368.902.000	\$ 2.376.573.790	\$ 12.992.328.210	15,5%
Planta de personal permanente	\$ 15.368.902.000	\$ 15.368.902.000	\$ 2.376.573.790	\$ 12.992.328.210	15,5%
Factores salariales comunes	\$ 9.181.142.000	\$ 9.181.142.000	\$ 1.723.554.127	\$ 7.457.587.873	18,8%
Prestaciones sociales	\$ 1.210.080.000	\$ 1.210.080.000	\$ 1.413.471	\$ 1.208.666.529	0,1%
Contribuciones inherentes a nómina	\$ 3.975.290.000	\$ 3.975.290.000	\$ 578.652.700	\$ 3.396.637.300	14,6%
Remuneraciones no const. de factor salarial	\$ 1.002.390.000	\$ 1.002.390.000	\$ 72.953.492	\$ 929.436.508	7,3%
Adquisición de bienes y servicios	\$ 22.801.731.000	\$ 22.801.731.000	\$ 7.620.542.838	\$ 15.181.188.162	33,4%
Materiales, suministros y equipos	\$ 989.100.000	\$ 989.100.000	\$ 179.287.737	\$ 809.812.263	18,1%
Transporte aéreo y terrestre	\$ 993.993.000	\$ 993.993.000	\$ 675.317.269	\$ 318.675.731	67,9%
Administración Plaza de la Libertad y seguros	\$ 2.364.138.000	\$ 2.364.138.000	\$ 870.448.077	\$ 1.493.689.923	36,8%
Servicios públicos, aseo, vigilancia, licencias	\$ 16.538.250.000	\$ 16.538.250.000	\$ 5.467.525.792	\$ 11.070.724.208	33,1%
Inscripciones, afiliaciones, capacitaciones	\$ 971.250.000	\$ 971.250.000	\$ 249.532.845	\$ 721.717.155	25,7%
Viáticos	\$ 945.000.000	\$ 945.000.000	\$ 178.431.118	\$ 766.568.882	18,9%
Cuota de fiscalización, tasas y tributos	\$ 1.029.672.046	\$ 1.029.672.046	\$ 187.271.929	\$ 842.400.117	18,2%
TOTAL INVERSIÓN					
Proyecto Consolidación Académico - Administrativa de la IU Digital	\$ 67.581.478.804	\$ 67.581.478.804	\$ 26.362.900.003	\$ 41.218.578.801	39,0%
Gastos de personal docente			\$ 20.458.008.314		
Adquisición de bienes y servicios			\$ 5.904.891.689		
Equipos tecnológicos, paquetes de software, infraestructura, muebles y bienes transportables			\$ 45.920.800		
Servicios financieros y servicios conexos; comercio y distribución; alojamiento; transporte			\$ 297.462.252		
Servicios profesionales tecnología, innovación educativa, cursos virtuales, estratégicos			\$ 1.438.919.575		
Servicios profesionales apoyo educativo y bienestar			\$ 4.122.589.062		
TOTAL	\$ 106.781.783.850	\$ 106.781.783.850	\$ 36.547.288.560	\$ 70.234.495.290	34,2%

CONCEPTO	PRESUPUESTO ACTUAL	% PARTICIPACION PRESUPUESTO	EJECUCIÓN	% PARTICIPACION EJECUCIÓN	% DE EJEC.
FUNCIONAMIENTO	\$ 39.200.305.046	36,7%	\$ 10.184.388.557	27,9%	26,0%
INVERSIÓN	\$ 67.581.478.804	63,3%	\$ 26.362.900.003	72,1%	39,0%
TOTAL	\$ 106.781.783.850	100%	\$ 36.547.288.560	100%	34,2%

Participación de Rubros sobre Presupuesto Actual



Presupuesto y Ejecución de Gastos a 31 de marzo de 2026



	INVERSIÓN	FUNCIONAMIENTO
■ PRESUPUESTO ACTUAL	\$ 67.581.478.804	\$ 39.200.305.046
■ VALOR COMPROMETIDO Y PAGOS	\$ 26.362.900.003	\$ 10.184.388.557